

Paro Registrado.

Agosto 2022

FICHA TERRITORIAL: Comarca Sierra de Albarracín

Unidad: nº personas

Fuente: Instituto Aragonés de Empleo

Por grupo de edad y sexo

	Total	Hombres	Mujeres
20-24	5	3	2
25-29	9	3	6
30-34	9	3	6
35-39	9	2	7
40-44	7	1	6
45-49	7	5	2
50-54	13	2	11
55-59	7	5	2
60-64	20	6	14
Total	86	30	56

Por sector de actividad económica y sexo

CNAE-2009	Total	Hombres	Mujeres
Agricultura, ganadería y pesca	4	2	2
Industria y energía	10	5	5
Construcción	2	1	1
Servicios	69	21	48
Sin empleo anterior	1	1	0
Total	86	30	56

Por sección de actividad económica y sexo

CNAE-2009	Total	Hombres	Mujeres
Agricultura, ganadería, silvicultura y pesca	4	2	2
Industria manufacturera	8	3	5
Suministro de agua, actividades de saneamiento, gestión de residuos y descontaminación	2	2	0
Construcción	2	1	1
Comercio al por mayor y al por menor; reparación de vehículos de motor y motocicletas	7	3	4
Transporte y almacenamiento	1	0	1
Hostelería	18	7	11
Actividades profesionales, científicas y técnicas	2	0	2
Actividades administrativas y servicios auxiliares	9	4	5
Administración Pública y defensa; Seguridad Social obligatoria	17	5	12
Educación	4	1	3
Actividades sanitarias y de servicios sociales	4	0	4
Actividades artísticas, recreativas y de entretenimiento	3	1	2
Actividades de los hogares como empleadores de personal doméstico; actividades de los hogares como productores de bienes y servicios para uso propio	4	0	4
Sin clasificar	1	1	0
Total	86	30	56

La actividad económica indica aquella en la que el parado realizó su último trabajo, según la Clasificación Nacional de Actividades Económicas de 2009 (CNAE-2009)

Paro Registrado.

Agosto 2022

FICHA TERRITORIAL: **Comarca Sierra de Albarracín**

Unidad: nº personas

Fuente: Instituto Aragonés de Empleo

Por nivel de formación y sexo

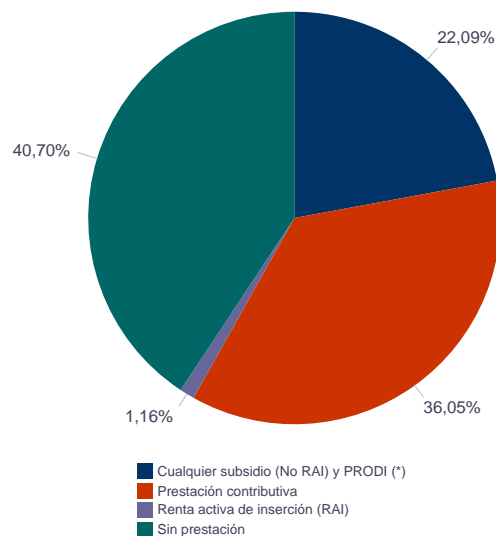
		Total	Hombres	Mujeres
Educación primaria	Educación Primaria o inferior	12	4	8
		12	4	8
Primera etapa de educación secundaria	Primera etapa de educación secundaria	42	20	22
		42	20	22
Segunda etapa de educación secundaria	Bachillerato	3	1	2
	Enseñanza media de formación profesional	5	0	5
		8	1	7
Enseñanza superior	Enseñanza superior de formación profesional	8	2	6
	Enseñanza superior universitaria	16	3	13
		24	5	19
Total		86	30	56

NOTA: La tabla de nivel de formación se basa en la Clasificación Nacional de Educación 2000 (INE). Se ha seleccionado el nivel educativo más alto adquirido por el demandante parado.

Por tipo de prestación y sexo

	Total	Hombres	Mujeres
Sin prestación	35	7	28
Prestación contributiva	31	14	17
Cualquier subsidio (No RAI) y PRODI (*)	19	9	10
Renta activa de inserción (RAI)	1	0	1
Total	86	30	56

(*) PRODI= Programa temporal de protección por desempleo e inserción, RAI = Renta activa de inserción.



Paro Registrado.

Agosto 2022

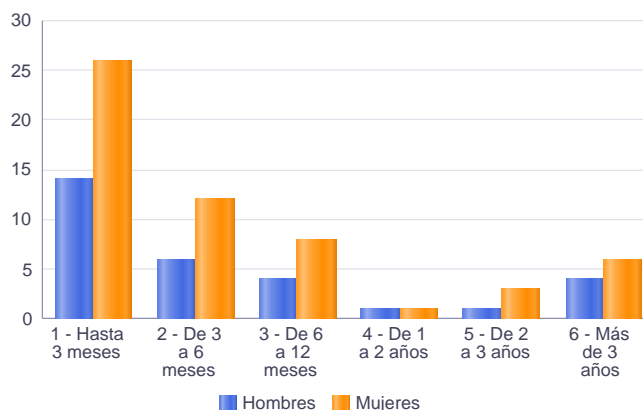
FICHA TERRITORIAL: **Comarca Sierra de Albarracín**

Unidad: nº personas

Fuente: Instituto Aragonés de Empleo

Por tiempo en situación laboral como desempleado y sexo

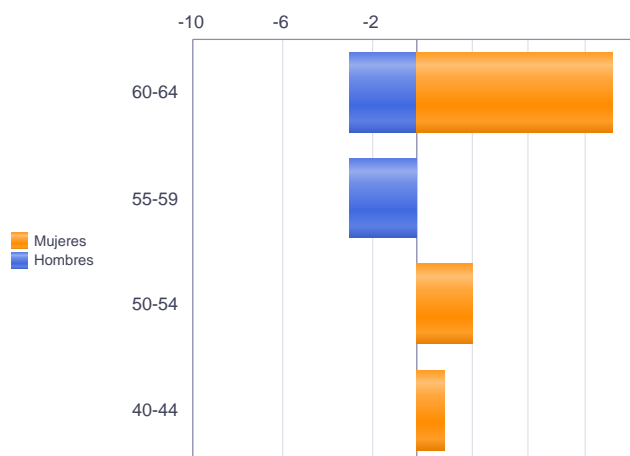
		Total	Hombres	Mujeres
Corta Duración	Hasta 3 meses	40	14	26
	De 3 a 6 meses	18	6	12
	De 6 a 12 meses	12	4	8
		70	24	46
Larga Duración	De 1 a 2 años	2	1	1
	De 2 a 3 años	4	1	3
	Más de 3 años	10	4	6
		16	6	10
Total		86	30	56



Parados de larga duración* por grupo de edad y sexo

	Total	Hombres	Mujeres
40-44	1	0	1
50-54	2	0	2
55-59	3	3	0
60-64	10	3	7
Total	16	6	10

* Más de 12 meses como desempleado



Piramide por valores Absolutos

Paro Registrado.

Agosto 2022

FICHA TERRITORIAL: **Comarca Sierra de Albarracín**

Unidad: nº personas

Fuente: Instituto Aragonés de Empleo

Por sector de actividad económica, nacionalidad y sexo

	Españoles			Extranjeros comunitarios (UE-27)			Extranjeros no comunitarios		
	Total	Hombres	Mujeres	Total	Hombres	Mujeres	Total	Hombres	Mujeres
Agricultura, ganadería y pesca	4	2	2	0	0	0	0	0	0
Construcción	2	1	1	0	0	0	0	0	0
Industria y energía	10	5	5	0	0	0	0	0	0
Servicios	63	19	44	2	1	1	4	1	3
Sin empleo anterior	1	1	0	0	0	0	0	0	0
Total	80	28	52	2	1	1	4	1	3

Ranking de ocupaciones más solicitadas por los demandantes parados, por sexo

Cod. Ocupación	Ocupación	Total	Hombres	Mujeres
97001104	Peones de la industria manufacturera, en general	21	11	10
92101050	Personal de limpieza o limpiadores en general	21	2	19
43091029	Empleados administrativos, en general	16	1	15
95431028	Peones forestales	14	10	4
51201049	Camareros, en general	14	7	7
52201079	Dependientes de comercio, en general	13	0	13
61201028	Jardineros, en general	12	6	6
92101027	Camareros de pisos (hostelería)	11	0	11
51101026	Cocineros, en general	11	4	7
94311020	Ordenanzas	6	2	4
57101013	Asistentes domiciliarios	6	0	6
58331022	Conserjes, en general	6	0	6
96021013	Peones de la construcción de edificios	5	2	3
37241034	Monitores de educación y tiempo libre	5	1	4
91001018	Empleados de hogar	5	0	5
57211015	Cuidadores de guardería infantil	4	0	4
55001018	Cajeros de comercio	4	1	3
71211015	Albañiles	3	3	0
77051026	Manipuladores de frutas y hortalizas	3	0	3
44221010	Recepcionistas de hotel	3	1	2
44121057	Recepcionistas-telefonistas en oficinas, en general	3	0	3
44121048	Recepcionistas en establecimientos distintos de oficinas, en general	3	0	3
93101024	Pinches de cocina	3	1	2
41111011	Empleados administrativos de contabilidad, en general	3	0	3
95111016	Peones agrícolas, en general	3	2	1
22521013	Técnicos en educación infantil	3	0	3
22511010	Maestros de educación infantil	3	0	3
21301036	Veterinarios	3	1	2

NOTA: Cada demandante puede solicitar hasta 6 ocupaciones.